




ЛАМПЫ

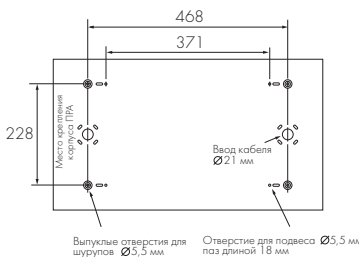
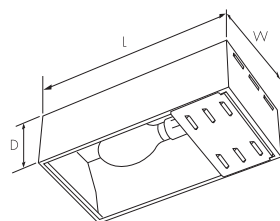
- 150, 250, 400W SON-E, цоколь E40
- 250, 400W SONDL-E, цоколь E40
- 250, 400W SONS-E, цоколь E40
- 250, 400W HQI-E, цоколь E40
- 250, 400W HQI-E, цоколь E40
- 250, 400W HQI-E с ПРА типа MBF, цоколь E40
- 250, 400W HQI-E защищенные, цоколь E40
- 250, 400W MBFU, цоколь E40
- 250, 400W HQI-T, цоколь E40
- 250, 400W SON-T, цоколь E40



МАТЕРИАЛЫ

- Корпус - листовая сталь с белым порошковым покрытием Permawhite
- Отражатель - из анодированного алюминия с матовым неиридирующим покрытием Хелортис
- Защитная сетка - оцинкованная сталь
- Решетка - сталь с белым порошковым покрытием Permawhite
- Стеклопанель - закаленное ударопрочное стекло
- Плафон - прозрачный поликарбонат, устойчивый к воздействию УФ

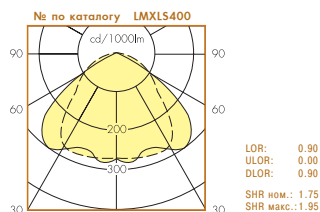
РАЗМЕРЫ



ВАРИАНТЫ ИСПОЛНЕНИЯ

- Может поставляться с дополнительным пускателем для вольфрамовой лампы, для обеспечения непрерывной работы светильника при сбое в сети и горячей основной лампе (заказывается отдельно)
- На светильник можно установить до двух комплектующих (свяжитесь с нами для получения дополнительной информации)
- Стеклопанель прилагается при заказе светильника с металлогалогенной лампой (исключая модификации с защитой)
- Плавкий предохранитель (только для моделей SON\HQI)
- Для спортивных залов рекомендуется использование металлогалогенных ламп и модели HQI-E с защитной сеткой

ФОТОМЕТРИЧЕСКИЕ ДАННЫЕ



L (мм)	W (мм)	D (мм)	Крепления (BESA) (мм)
600318	184	468	

Поликарбонатный плафон увеличит высоту светильника на 80 мм
 Поперечная решетка увеличит высоту светильника на 50 мм



IP20

**НОМЕР ПО КАТАЛОГУ**

Поставляется в комплекте с лампами

Тип светильника	Тип лампы	№ по каталогу	Масса (кг)	Аварийный	Масса (кг)
Натриевая лампа высокого давления					
1 x 150W	SON-E	LMXLS150	10.8	LMXLS150TRF	11.1
1 x 250W	SON-E	LMXLS250	12.0	LMXLS250TRF	12.3
1 x 400W	SON-E	LMXLS400	13.2	LMXLS400TRF	13.5
1 x 250W	SON-E Deluxe	LMXLS250	12.0	LMXLS250TRF	12.3
1 x 400W	SON-E Deluxe	LMXLS400	13.2	LMXLS400TRF	13.5
1 x 250W	SON-E Super	LMXLS250	12.0	LMXLS250TRF	12.3
1 x 400W	SON-E Super	LMXLS400	13.2	LMXLS400TRF	13.5
1 x 250W	SON-T	LMXLS250	12.0	LMXLS250TRF	12.3
1 x 400W	SON-T	LMXLS400	13.2	LMXLS400TRF	13.5
Металлогалогенная лампа (ПРА типа SON) (в комплекте со стеклянной панелью)					
1 x 250W	HQI-E (5200°K)	LMXLMH250D	13.4	LMXLMH250DTRF	13.8
1 x 400W	HQI-E (5900°K)	LMXLMH400D	14.6	LMXLMH400DTRF	15.0
1 x 400W	HQI-E (3800°K)	LMXLMH400N	14.6	LMXLMH400NTRF	15.0
1 x 250W	HQI-T (4000°K)	LMXLMHT250	12.0	LMXLMHT250TRF	12.3
1 x 400W	HQI-T (4000°K)	LMXLMHT400	13.2	LMXLMHT400TRF	13.5
Металлогалогенная лампа (ПРА типа MBF) (в комплекте со стеклянной панелью)					
1 x 250W	HQI-E (3700°K)	LMXLMHM250N	12.4	LMXLMHM250NTRF	12.7
1 x 400W	HQI-E (3700°K)	LMXLMHM400N	13.4	LMXLMHM400NTRF	13.8
Металлогалогенная защищенная лампа (ПРА типа SON) (стеклянная панель заказывается отдельно)					
1 x 250W	HQI-E (4000°K)	LMXLMHOF250N	12.0	LMXLMHOF250NTRF	12.3
1 x 400W	HQI-E (4000°K)	LMXLMHOF400N	13.2	LMXLMHOF400NTRF	13.5
Ртутная лампа (MBF)					
1 x 250W	MBFU	LMXLM250	10.8	LMXLM250TRF	11.1
1 x 400W	MBFU	LMXLM400	11.8	LMXLM400TRF	12.2
Lightmaster XL со световыми рефлекторами					
1 x 250W	SON-T	LMXLST250R	12.0	LMXLST250RTRF	12.3
1 x 400W	SON-T	LMXLST400R	13.2	LMXLST400RTRF	13.5
1 x 250W	HQI-T (4000°K)	LMXLMHT250R	12.0	LMXLMHT250RTRF	12.3
1 x 400W	HQI-T (4000°K)	LMXLMHT400R	13.2	LMXLMHT400RTRF	13.5

Описание	№ по каталогу	Масса (кг)
Комплектующие		
Поликарбонатный плафон (для ламп не более 250W)	LMXLD	1.4
Защитная сетка	LMXLG	0.2
Поперечная решетка	LMXLL	2.2
Стеклянная панель	LMXLTP	1.5